

Magisch Middelkerke

» Speel veel spels van Remi tel je?

Vier van 23 december t.e.m. 9 januari eindejaar in het Normandpark Middelkerke, waar duizenden fonkelende lichtjes zorgen voor tonnen warmte en gezelligheid.

Fonkelende wandeling

Het Normandpark fonkelt als nooit tevoren door de prachtige lampjes en lichtinstallaties. Wandel langs alle hoekjes en kantjes van het park en laat je verrassen.

Betoverende fontein

Dagelijks van 14 u. tot 21.45 u.
De betoverende lichtfontein stuwet vanuit de parkvijver extra magie in de gezellige eindejaarsnacht. En hoe donkerder, hoe indrukwekkender het samenspel tussen muziek en licht. Ook de lichtfontein op het Epermayplein is terug van de partij.

Suikersnor of pittig koffietje?


Dagelijks geopend van 14 u. tot 22.30 u.
Doe je tegoed aan een grote suikersnor, reuze kermisloolly's of warme chocolademelk met mini-marshmallow en slagroom.
De allerleukste kunnen smullen van een lekkere oliebol. Of trakteer jezelf op een lekker hapje van onze foodtruck. Je kan enkel cash betalen.

Al draaiend wegdromen


Dagelijks geopend van 14 u. tot 21.30 u. - € 2
Dankzij de authentieke zweefmolens krijg je een prachtig zicht over het volledige park.

Altijd 'jingle bells'

Dagelijks is er extra sfeer en beleving met optredens van mobiele muziekbands, 'meet and greets' met de Kerstman en andere acts. De lichtjes krijgen nog extra fonkeling door de stijgende zeepbellen bij het parkspeelplein.



Ook in de kerstvakantie trakteert Hupsakee je op leuke en betoverende activiteiten. Veilig en voor het ganse gezin. Zin in een filmpje? Of heb je ook een goed werkende spurneus? Over neuzen gesproken. Ken je Remi al? Die gidst je met zijn rode neus door Hupsakee Kerst. Ho-ho-ho!



» Pak een rode stift, doe een blinddoek aan en probeer de neus van Remi rood te kleuren!

middelkerke.be/hupsakee f/hupsakeemiddelkerke

HUPSAAKEE

Een vakantie vol kerstmagie

donderdag 23 december 2021 - zondag 9 januari 2022



Het enige echte luisterverhaal van

Remi

Kom, kom es hier. Luister samen naar het leuke avontuur van Remi en de magie van het betoverde park. Remi het rendier woont in het hoge Noorden van Lapland waar de hele winter lekker koud is...



Scan deze QR-code!



www.middelkerke.be/remi-in-het-park

Magische kristallen

Elke winter krijgt de fontein in het park toverkrachten.

De waterstralen krijgen de mooiste kleuren en bij volle maan komen een heleboel magische wezens tot leven die hun kracht halen uit de stralen van de fontein.

Op een heldere nacht veranderen zes waterdruppels van de Magische Fontein in kristallen.

Deze kristallen zorgen voor vrede tussen alle parkdieren en mensen en geven energie aan alle magische wezens.

Een slechterik is op zoek naar de kristallen en wil ze stelen uit het park en zo alle magisch leven vernietigen.

De kristallen liggen verspreid over het park. Kan jij ze terugvinden voor een slechterik ermee aan de haal gaat?



Wat een cin-ei-ma!

Tijdens de kerstvakantie toveren we 'Het Ei' om in de kleinste bioscoop van Vlaanderen. Je kunt er drie voormiddagen telkens om 10 u. terecht voor een leuke kerstfilm.

DO 30/12
10 u.

De Grinch 6+

Nederlands gesproken

De Grinch is een groen monster dat een hekel heeft aan kerstfeest. Samen met zijn hondje Max gaat hij op pad om het kerstfeest te stelen van de bewoners van het dorpje Whoville.

DI 4/01
10 u.

Op zoek naar de Kerstman (alle leeftijden)

Nederlands gesproken

Wanneer de Kerstman vlak voor Kerstmis zijn geheugen kwijt is, moeten zijn hond Santa Paws en het weesmeisje Quinn hulp bieden.

DO 06/01
10 u.

The nutcracker and the four realms 9+

Engels met Nederlandse ondertitels

Clara komt op Kerstavond terecht in een magische wereld. Samen met soldaat Philip strijdt ze tegen een leger muizen en moet de vrede herstellen in de vier koninkrijken, waar de Suikerspinfee en Moeder Ginger om de macht strijden.

Bib XL
Populierenlaan 16 • Middelkerke

gratis // reserveren: middelkerkebibliotheek.be 059 31 99 10

De plaatsen zijn beperkt

» Werk het patroon van de kous af!



Theater

WO 29/12
13.45 u.

Cultuurhuis De Branding
Populierenlaan 35 • Middelkerke

€ 2 // reserveren: middelkerkebibliotheek.be 059 31 99 10

De plaatsen zijn beperkt

ZO 09/01
15 u.

Cultuurhuis De Branding
Populierenlaan 35 • Middelkerke

€ 6 // tickets middelkerke.be

Poppentheater Sloef speelt: **'Het Toedeloel-deloel-museum'** 4+
In sloefegem opent het toedeloel-deloel-museum. Sloefke en Kwibus brengen een bezoek maar... waar is kwibus nu weer gebleven? Een nieuw Sloef en Kwibus avontuur.

De Chinese pragtegaal 8+
Familie-theater

De Chinese pragtegaal is een poëtische, muzikale theatervoorstelling over vriendschap en vijandheid, over schoonheid en lelijk, over kunst en krudden, over doorbreken, afbreken en breken, over erin tuinen en om de tuin leiden, over nederigheid, opschepperigheid en jaloezie.

R	E	N	D	I	E	R	K
E	E	R	S	J	A	A	L
M	S	N	E	E	U	W	I
I	S	T	M	R	F	E	E
S	L	E	E	L	K	D	
K	A	A	R	T	E	A	J
I	F	E	E	S	T	A	E
S	L	I	N	G	E	R	A
L	A	M	P	J	E	S	N

» Woordenzoeker

FEEST
KAARS
SLINGER
LIEDJE
STER
LAMPJES
KAART
ELF
SNEEUW
SLEE
RENDIER
REMI
SKI
FEE

NIVKUSSEV 5/8/8/8/8/8/8

Wie woont er in Rovaniemi?

Knutsel je ook een leuk cadeau voor onder de kerstboom?

» Bruisbal als kerstcadeau!

- Meng en kneed alles goed door elkaar!
70 gr natriumcarbonaat (bakingsoda= zuiveringszout)
15 gr maïzena
35 gr citroenzuur
5 el gesuete of 30 gr pure kokosolie
- Voeg nog enkele druppels voedingskleurstof toe voor een mooi kleurtje!
- Vul het mengsel in siliconenvormpjes en druk het aan. Laat het 24 uur uitharden of steek het 2 uur in de vriezer. Een ideaal kerstcadeau!

» Vogelcupcakes

Verwen de vogels in de winter in jouw tuin met deze vogelcupcakes om zelf te maken.

Ingrediënten

- Ongebruikt frituurvet (zonder zout)
- Cupcake-vormpjes
- Spuitzak
- Lepel
- Vogelzaad
- Vogelplindaakaas
- Zonnebloempitten
- Pinda's
- Bessen
- Diepvriesfruit

Recept

- Smelt het frituurvet in een pan of microgolf. Het vet moet vloeibaar zijn, maar mag niet koken.
- Roer het vogelvoer door het gesmolten vet.
- Doe een deel van het mengsel in de cupcake-vormpjes.
- Zet de cupcakes in de koelkast of vriezer.
- Mix overige gesmolten frituurvet met bessensap, zodat je roos kleurt.
- Vul de spuitzak en maak een toefje op de cupcakes. Of smeer een laagje vogelplindaakaas op je cupcake.
- Versier de cupcake met bessen, zaden en ander lekkers...
- Zet het in de koelkast zodat het hard wordt. Wat zullen de vogels smullen!

» Los de megaom op!



Remi's Etalagezoektocht



Totale prijzopot van € 5000

Waar zit Remi verstopt?

Remi en zijn vrienden hebben zich verstopt in de etalages van de lokale handelaars in Middelkerke en Westende-Bad! Vind jij ze terug? Zoek en tel bij de deelnemers de rendieren in hun etalage. Maak de som van alle gevonden Remi's en vul je antwoord online in via www.middelkerke.be/etalagezoektocht
Het deelnemersformulier zit in de brochure van de Visit of haal het op aan de toerismebalie. Het ingevulde deelnemersformulier kan je ook deponeren aan de toerismebalie.

» Zoek de 10 verschillen!



» Leg deze dominoblokjes op de juiste plaats.



» Pretzel bakken?



Heerlijk, deze pretzels. Je krijgt meteen een lekker winters gevoel. Deze koekjes passen perfect bij de Kerst! Zeker wanneer je ze bakt in een originele kerstvorm! Ze zijn ook nog ontzettend leuk als decoratie.

Recept

- Verwarm de oven voor op 225 graden.
- Neem een grote kom en doe daarin de bloem, de suiker, de gist, het bakpoeder en het zout.
- In het midden maak je een kuultje waarin je het warme water schenkt.
- Kneed het deeg met de handen of met een geschikte keukenmachine totdat een glad maar stevig deeg is ontstaan. Verveel het deeg nu in 10 gelijke delen.
- Uit ieder deel rol je een rolletje van ongeveer 40 centimeter lang. Leg het eerste rolletje in een U-vorm, waarbij de uiteinden even lang zijn.
- Draai de uiteinden in een slag om elkaar heen, en duw de uiteinden vast in de bocht van het deegrolletje. Maak zo ook van de andere rolletjes een pretzel.
- Bekleed een bakplaat met bakpapier en leg de pretzels hierop.
- Spits het ei in ewit en dooier. Het ewit hebben we verder niet nodig. Met de dooier bestrijk je de pretzels. Strooi hierover het grove zeezout.
- Doe de bakplaat in de oven en bak de pretzels ongeveer 15 minuten bruin.

Kooktijd

- Bereidingstijd 15 Minuten
- Kooktijd 15 Minuten
- Rusttijd 20 Minuten
- voor 10 porties

Ingrediënten

- 400 g Bloem
- 7 g Droge gist
- 1 theelepel suiker
- 1 theelepel bakpoeder
- 1 theelepel zout
- 250 g warm water
- 1 ei
- 1 theelepel grof zeezout

» Sneeuw'pop'corn

- Neem een witte of doorzichtige beker.
- Popcorn:** Koop kant-en-klare popcorn in de winkel ofwel pop je zelf popcorn-mais. Vul de beker boordeel met popcorn.
- Oogjes en mond:** Teken dit met een zwarte stift rechtstreeks op de beker. Ofwel teken je oogjes en een mond op papier, knip je het uit en kleef je het met lijn op de beker.
- Neus:** Doe het zelfde als de oogjes en mond maar nu in het oranje!

Variant: Teken knoopjes met een zwarte stift of kleef echte knopen op de beker.




» Remi's Raadsels

- Het leeft in de winter, gaat dood in de zomer en groeit van boven naar beneden. Wat is dat?
- Hoe komt een konijn uit de sneeuw?
- Waarom vliegen vogels in de winter naar het Zuiden?
- Piet staat achter zijn buurjongen, terwijl zijn buurjongen ook achter hem staat. Hoe kan dat?
- Wat is een oude sneeuwpop?
- Waarom eten ijsberen geen pingvins?
- Het is wit met zwart en springt op en neer, wat is dat?
- Een huis heeft 4 muren. Alle muren kijken uit op het Zuiden. Rond het huis loopt een beer. Welke kleur heeft de beer?
- Waarom gaat een kerstboom nooit naar school?
- Wat heeft een duim en vier vingers maar leeft niet?

» Spiegeltje, spiegeltje aan de wand...

De helft van de tekening staat er al! Maak ze af door te spiegelen.



Kleurplaat

» Geef dit magische kerstdorp een mooi kleure en vind de 'pet' in Pretzels.

In het magische kerstdorp vind je pretzels en kerstbomen. Pas op, niet candy canes. Er staan ook kerstbomen. Pas op, niet alles wat er uitziet als een kerstboom is ook een kerstboom!

